


Муниципальное общеобразовательное учреждение Нижнетимерсянская средняя школа
МО «Цильнинский район» Ульяновской области


РАССМОТРЕНО


на заседании педагогического
совета Протокол № 1
от « 29 » августа 2023 г.

СОГЛАСОВАНО

Заместитель директора по УВР

Телеева С.В.
« 29 » августа 2023 г.

УТВЕРЖДАЮ



Директор школы

Алжикова Г.Е.
Приказ № 162 от 29.08.2023 г.


РАБОЧАЯ ПРОГРАММА

Наименование учебного курса Театральный кружок

Направление художественно-эстетическое

Возраст школьников 9-10 лет

Планирование составлено на основе Примерной программы курса внеурочной деятельности «Школьный театр». 1-4 классы.

Рабочую программу составил(а)  Куракова Т.Н.

АННОТАЦИЯ К РАБОЧЕЙ ПРОГРАММЕ

Рабочая программа составлена в соответствии со следующими нормативно-правовыми инструктивно-методическими документами:

1. Закона Российской Федерации «Об образовании» (283 – ФЗ от 29.12.2012 (статья 48 п.1.1)).
2. Федерального государственного общеобразовательного ООО от 06.10.2009г. № 373.
3. Санитарно-эпидемиологических требований к условиям и организации обучения в общеобразовательных учреждениях 2.4.2.2821-10 от 29.12.2010.
4. Основной образовательной программы НОО Нижнетимерсянской СШ МО «Цильнинский район» Ульяновской области.
5. Методических рекомендаций по организации внеурочной деятельности в общеобразовательных учреждениях, реализующих общеобразовательные программы ООО (Письмо Департамента общего образования Министерства образования России от 12.05.2011 г. №03-296).
6. Письма Министерства образования и науки РФ от 14.12.2015 Г7 № 09-3564 «О внеурочной деятельности и реализации дополнительных общеобразовательных программ».

Цели программы:

1. Обеспечить эстетическое, интеллектуальное, нравственное развития воспитанников.
2. Воспитать творческую индивидуальность ребёнка,
3. Развивать интерес и отзывчивость к искусству театра и актерской деятельности.

Задачи, решаемые в рамках данной программы:

- знакомство детей с различными видами театра (кукольный, драматический, оперный, театр балета, музыкальной комедии).
- поэтапное освоение детьми различных видов творчества.
- совершенствование артистических навыков детей в плане переживания и воплощения образа, моделирование навыков социального поведения в заданных условиях.
- развитие речевой культуры;
- развитие эстетического вкуса.
- воспитание творческой активности ребёнка, ценящей в себе и других такие качества, как доброжелательность, трудолюбие, уважение к творчеству других.

I. Планируемые результаты освоения обучающимися программы внеурочной деятельности

Личностные результаты.

У учеников будут сформированы:

- потребность сотрудничества со сверстниками, доброжелательное отношение к сверстникам, бесконфликтное поведение, стремление прислушиваться к мнению одноклассников;
- целостность взгляда на мир средствами литературных произведений;
- этические чувства, эстетические потребности, ценности и чувства на основе опыта слушания и заучивания произведений художественной литературы;
- осознание значимости занятий театральным искусством для личного развития.

Метапредметными результатами изучения курса является формирование следующих универсальных учебных действий (УУД).

Регулятивные УУД:

Обучающийся научится:

- понимать и принимать учебную задачу, сформулированную учителем;
- планировать свои действия на отдельных этапах работы над пьесой;
- осуществлять контроль, коррекцию и оценку результатов своей деятельности;
- анализировать причины успеха/неуспеха, осваивать с помощью учителя позитивные установки типа: «У меня всё получится», «Я ещё многое смогу».

Познавательные УУД:

Обучающийся научится:

- пользоваться приёмами анализа и синтеза при чтении и просмотре видеозаписей, проводить сравнение и анализ поведения героя;
- понимать и применять полученную информацию при выполнении заданий;
- проявлять индивидуальные творческие способности при сочинении рассказов, сказок, этюдов, подборе простейших рифм, чтении по ролям и инсценировании.

Коммуникативные УУД:

Обучающийся научится:

- включаться в диалог, в коллективное обсуждение, проявлять инициативу и активность
- работать в группе, учитывать мнения партнёров, отличные от собственных;
- обращаться за помощью;
- формулировать свои затруднения;
- предлагать помощь и сотрудничество;
- слушать собеседника;
- договариваться о распределении функций и ролей в совместной деятельности, приходить к общему решению;
- формулировать собственное мнение и позицию;
- осуществлять взаимный контроль;
- адекватно оценивать собственное поведение и поведение окружающих.

Предметные результаты:

Учащиеся научатся:

- читать, соблюдая орфоэпические и интонационные нормы чтения;
- выразительному чтению;
- различать произведения по жанру;
- развивать речевое дыхание и правильную артикуляцию;
- видам театрального искусства, основам актёрского мастерства;
- сочинять этюды по сказкам;
- умению выражать разнообразные эмоциональные состояния (грусть, радость, злоба, удивление, восхищение)

Содержание программы (34 часа)

Занятия в кружке ведутся по программе, включающей несколько разделов.

1 раздел. (1 час) Вводное занятие.

На первом вводном занятии знакомство с коллективом проходит в игре «Снежный ком». Руководитель кружка знакомит ребят с программой кружка, правилами поведения на кружке, с инструкциями по охране труда. В конце занятия - игра «Театр – экспромт»: «Колобок».

-Беседа о театре. Значение театра, его отличие от других видов искусств.

- Знакомство с театрами г.Москвы, г.Ульяновска (презентация)

2 раздел. (5 часов) Театральная игра – исторически сложившееся общественное явление, самостоятельный вид деятельности, свойственный человеку.

Задачи учителя. Учить детей ориентироваться в пространстве, равномерно размещаться на площадке, строить диалог с партнером на заданную тему; развивать способность произвольно напрягать и расслаблять отдельные группы мышц, запоминать слова героев спектаклей; развивать зрительное, слуховое внимание, память, наблюдательность, образное

мышление, фантазию, воображение, интерес к сценическому искусству; упражнять в четком произношении слов, отрабатывать дикцию; воспитывать нравственно-эстетические качества.

3 раздел. (3 часа) Ритмопластика включает в себя комплексные ритмические, музыкальные пластические игры и упражнения, обеспечивающие развитие естественных психомоторных способностей детей, свободы и выразительности телодвижения; обретение ощущения гармонии своего тела с окружающим миром. Упражнения «Зеркало», «Зонтик», «Пальма».

Задачи учителя. Развивать умение произвольно реагировать на команду или музыкальный сигнал, готовность действовать согласованно, включаясь в действие одновременно или последовательно; развивать координацию движений; учить запоминать заданные позы и образно передавать их; развивать способность искренне верить в любую воображаемую ситуацию; учить создавать образы животных с помощью выразительных пластических движений.

4 раздел. (6 часов) Культура и техника речи. Игры и упражнения, направленные на развитие дыхания и свободы речевого аппарата.

Задачи учителя . Развивать речевое дыхание и правильную артикуляцию, четкую дикцию, разнообразную интонацию, логику речи; связную образную речь, творческую фантазию; учить сочинять небольшие рассказы и сказки, подбирать простейшие рифмы; произносить скороговорки и стихи; тренировать четкое произношение согласных в конце слова; пользоваться интонациями, выражающими основные чувства; пополнять словарный запас.

5 раздел. (3 часа) Основы театральной культуры. Детей знакомят с элементарными понятиями, профессиональной терминологией театрального искусства (особенности театрального искусства; виды театрального искусства, основы актерского мастерства; культура зрителя).

Задачи учителя. Познакомить детей с театральной терминологией; с основными видами театрального искусства; воспитывать культуру поведения в театре.

6 раздел. (15 часов) Работа над спектаклем (пьесой, сказкой) базируется на авторских пьесах и включает в себя знакомство с пьесой, сказкой, работу над спектаклем – от этюдов к рождению спектакля. **Показ спектакля.**

Задачи учителя. Учить сочинять этюды по сказкам, басням; развивать навыки действий с воображаемыми предметами; учить находить ключевые слова в отдельных фразах и предложениях и выделять их голосом; развивать умение пользоваться интонациями, выражающими разнообразные эмоциональные состояния (грустно, радостно, сердито, удивительно, восхищенно, жалобно, презрительно, осуждающе, таинственно и т.д.); пополнять словарный запас, образный строй речи.

7 раздел. (1 часа) Заключительное занятие

Подведение итогов обучения, обсуждение и анализ успехов каждого воспитанника. Отчёт, показ любимых инсценировок.

Календарно-тематическое планирование курса

№ урока	Тема	Основное содержание занятия	Кол-во часов	Формы и методы работы	Вид деятельности	Виды контроля	Примечание
1	Вводное занятие.	Задачи и особенности занятий в театральном кружке, коллективе. Игра «Театр – экспромт»: «Колобок».	1	беседа	Решение организационных вопросов.		Понятие «экспромт»
2	Здравствуй, театр!	Дать детям возможность окунуться в мир фантазии и воображения. Познакомить с понятием «театр». Знакомство с театрами Москвы,	1	Фронтальная работа	Просмотр презентаций	текущий	Возможно использование интернет ресурсов

		Ульяновска (презентация)					
3	Театральная игра	Как вести себя на сцене. <i>Учить детей ориентироваться в пространстве, равномерно размещаться на площадке.</i> Учимся строить диалог с партнером на заданную тему. Учимся сочинять небольшие рассказы и сказки, подбирать простейшие рифмы.	1		Знакомство с правилами поведения на сцене	предварительный	Понятие «рифма»
4-5	Репетиция постановки	Работа над темпом, громкостью, мимикой на основе игр: «Репортаж с соревнований по гребле», «Шайба в воротах», «Разбилась любимая мамина чашка».	2	Индивидуальная работа	Распределение ролей	Показ сказки	
6	В мире пословиц.	Разучиваем пословицы. Инсценировка пословиц. Игра-миниатюра с пословицами «Объяснялки»	1	Индивидуальная работа	Показ презентации «Пословицы в картинках»		Интернет-ресурсы
7	Виды театрального	Рассказать детям в доступной форме о видах	1	Словесные формы работы	Презентация «Виды театрального	соревнование	Интернет - ресурсы

	о искусства	театрального искусства. Упражнения на развитие дикции (скороговорки, чистоговорки). <i>Произнесение скороговорок по очереди с разным темпом и силой звука, с разными интонациями.</i> Чтение сказки Н.Грибачёва «Заяц Коська и его друзья». Инсценирование понравившихся диалогов.			искусства»		
8	Правила поведения в театре	Познакомить детей с правилами поведения в театре Как вести себя на сцене. <i>Учить детей ориентироваться в пространстве, равномерно размещаться на площадке.</i> Учимся строить диалог с партнером на заданную тему	1	игра	Электронная презентация «Правила поведения в театре»	Ролевая игра: «Мы в театре»	Правила диалога
9-11	Кукольный театр.	Мини-спектакль с пальчиковыми куклами.	3	Отработка дикции		Показ сказки	
12	Театральная азбука.	Разучивание скороговорок, считалок, потешек и их обыгрывание	1	Индивидуальная работа	соревнование	тематический	

13	Театральная игра «Сказка, сказка, приходи».	Викторина по сказкам	1	Фронтальная работа	Отгадывание заданий викторины		Электронная презентация
14-16	Инсценирование мультсказок По книге «Лучшие мультики малышам»	Знакомство с текстом, выбор мультсказки, распределение ролей, диалоги героев.	3	Фронтальная работа	Распределение ролей, работа над дикцией, выразительностью	Показ сказки гостям	
17	Театральная игра	Учимся развивать зрительное, слуховое внимание, наблюдательность. Учимся находить ключевые слова в предложении и выделять их голосом.	1	Групповая работа, словесные методы	Дети самостоятельно разучивают диалоги в микрогруппах	итоговый	
18	Основы театральной культуры	Театр - искусство коллективное, спектакль - результат творческого труда многих людей различных профессий Музыкальные пластические игры и упражнения	1	Групповая работа, поисковые методы	Подбор музыкальных произведений к знакомым сказкам		фонохрестоматия

19-21	Инсценирование народных сказок о животных.	Знакомство с содержанием, выбор сказки, распределение ролей, диалоги героев, репетиции, показ	3	Фронтальная работа, словесные методы	Работа с текстом сказки: распределение ролей, репетиции с пальчиковым и куклами		Отработка умения работать с пальчиковыми куклами
22	Чтение в лицах стихов А. Барто, И.Токмаковой, Э.Успенского	Знакомство с содержанием, выбор литературного материала, распределение ролей, диалоги героев, репетиции, показ	1	Индивидуальная работа	Конкурс на лучшего чтеца	Текущий	
23	Театральная игра	Игры на развитие образного мышления, фантазии, воображения, интереса к сценическому искусству. Игры-пантомимы.	1	Групповая работа. Методы поисковые, наглядные	Разучиваем игры-пантомимы		Что такое пантомима
24-27	Постановка сказки «Пять забавных медвежат» В. Бондаренко	Знакомство с содержанием, распределение ролей, диалоги героев, репетиции, показ	4	Словесные и наглядные методы	Репетиции, подбор костюмов, реквизита	Итоговый – выступление перед гостями	
28-29	Культура и техника	Упражнения на постановку дыхания (выполняется	2	Словесные и наглядные	Работа над постановкой		

	речи Инсценирование постановки	стоя). Упражнения на развитие артикуляционного аппарата. <i>1. Упражнения «Дуем на свечку (одуванчик, горячее молоко, пушинку)», «Надуваем щёки».</i> <i>2. Упражнения для языка. Упражнения для губ.»Радиотеатр; озвучиваем сказку (дует ветер, жужжат насекомые, скачет лошадка и т. п.).</i> Знакомство с содержанием сказки, распределение ролей, диалоги героев, репетиции, показ		методы. Групповая работа	дыхания. Репетиция сказки		
30	Ритмопластика	Создание образов с помощью жестов, мимики. Учимся создавать образы животных с помощью выразительных пластических движений.	1	Наглядные методы	Работа над созданием образов животных с помощью жестов и мимики	текущий	
30-33	Инсценирование постановки	Чтение сказок, распределение ролей, репетиции и показ	4	Словесные и наглядные методы	Репетиции, подбор костюмов, реквизита	Итоговый – выступление перед	

						гостями	
34	Заключительное занятие.	Подведение итогов обучения, обсуждение и анализ успехов каждого воспитанника. Отчёт, показ любимых инсценировок.	1	Фронтальная работа. Словесные методы	«Капустник» - показ любимых инсценировок	Заключительный	Просмотр фото и видеозаписи выступлений детей в течении года
	Итого:		34				